

# Krzesełko kąpielowe z regulacją wysokości

PL

## Instrukcja obsługi

Dziękujemy za zakup krzesła kąpielowego. Produkt ten ułatwia kąpiel pod prysznicem, ewentualnie w większej wannie, przede wszystkim osobom o ograniczonych zdolnościach ruchowych. Posiada higieniczne siedzenie z antypoślizgową powierzchnią, oparcie oraz uchwyty po bokach.

### Ważne wskazówki

Należy bezwzględnie stosować się do poniższych zaleceń! Przed pierwszym użyciem produktu należy uważnie zapoznać się z instrukcją obsługi, przede wszystkim z zasadami dotyczącymi bezpieczeństwa. Instrukcję należy zachować, aby móc z niej skorzystać w dowolnym momencie. Przekazując produkt kolejnemu użytkownikowi, należy dołączyć do niego instrukcję obsługi.

### Ważne

- Przekazując ten produkt kolejnemu użytkownikowi lub wypożyczając go innej osobie, upewnij się, że zapoznała się ona z instrukcją obsługi i dołączyła ją do krzesła.
- Maksymalne obciążenie krzesła nie może przekroczyć 120 kg! Z produktu nie może korzystać kilka osób jednocześnie.
- Produkt należy używać zgodnie z jego przeznaczeniem, stosując się do zaleceń zawartych w instrukcji obsługi.
- Nie wolno dokonywać zmian w konstrukcji produktu oraz używać go w połączeniu z elementami umeblowania lub innych urządzeń.
- Nie wolno dołączać do produktu żadnych dodatkowych elementów.
- Produkt jest przeznaczony do użytkowania w gospodarstwie domowym. Nie nadaje się do użytku komercyjnego (np. w szpitalach, domach opieki itp.).
- Przed rozpoczęciem użytkowania należy upewnić się, czy produkt nie jest uszkodzony oraz sprawdzić prawidłowość dokręcenia wszystkich śrub. Przed użyciem należy sprawdzić, czy teleskopowe nogi są prawidłowo zabezpieczone. Wszystkie nogi powinny mieć jednakową długość. Jeżeli pojawią się jakiegokolwiek wątpliwości, nie należy korzystać z produktu, ponieważ istnieje niebezpieczeństwo powstania urazu.
- Nie wolno samemu ingerować w produkt, ponieważ skutkuje to utratą gwarancji.
- Wszelkiego rodzaju naprawy należy zlecać wykwalifikowanemu serwisowi.
- Gdy produkt jest używany przez dzieci lub osoby o ograniczonych zdolnościach ruchowych, w pobliżu powinna znajdować się osoba nadzorująca (służąca pomocą). Produkt ten nie jest zabawką.
- Pozostałości opakowania powinny znajdować się poza zasięgiem dzieci. Istnieje niebezpieczeństwo uduszenia się!
- Należy zadbać o to, żeby miejsce ustawienia Krzesła było

bezpieczne o stabilnym podłożu. Każdorazowo przed użyciem należy upewnić się, że wszystkie 4 nogi dokładnie dolegają do podłoża!

### Zawartość opakowania

Po dokonaniu zakupu należy upewnić się, czy w opakowaniu znajduje się kompletny produkt bez uszkodzeń. Jeżeli pojawią się wątpliwości należy skontaktować się ze sprzedawcą.

W opakowaniu znajdują się: komplet elementów krzesła kąpielowego oraz instrukcja obsługi.

Jeżeli podczas rozpakowywania produktu okaże się, że został on uszkodzony podczas transportu, należy skontaktować się ze sprzedawcą.

### Wykaz elementów



oparcie 1x



rama oparcia 2x



siedzenie 1x



noga z regulacją długości 4x



rama siedzenia (A) 1x



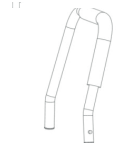
śruba krótka (D) 4x



rama siedzenia (B) 1x



śruba długa (C) 5x



uchwyt 2x (lewy i prawy)



podkładka 9x

## Montaż

Ustaw obie ramy (A i B) na spodzie siedzenia tak, jak to pokazano na rysunku. Upewnij się, że ich środkowe wygięcia zostały do siebie dobrze dopasowane.

Skręć z siedzeniem obie ramy w miejscu, gdzie się przecinają jedną krótką śrubą z podkładką.

Przymocuj oparcie do ram czterema krótkimi śrubami

Przyłóż obie ramy oparcia do ram siedzenia i połącz je czterema długimi śrubami (D) z podkładkami. W prowadnice ram siedzenia wsuń wszystkie 4 nogi i ustaw odpowiednią ich długość. Wciskaj je do momentu usłyszenia kliknięcia. Upewnij się, że wszystkie nogi mają taką samą długość oraz, że są prawidłowo zabezpieczone.

Wsuń uchwyty w prowadnice dla nich przeznaczone i dociskaj tak długo, aż usłyszysz kliknięcie

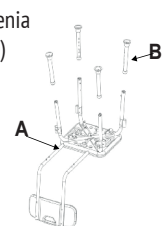
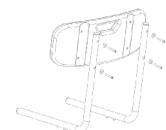
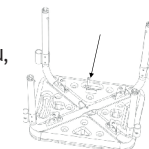
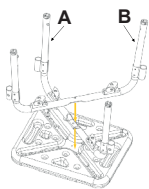
Po prawidłowym zmontowaniu, krzesło powinno wyglądać tak, jak to przedstawiono na poniższym rysunku.

### Ostrzeżenia:

Wszystkie śruby powinny być porządnie dociągnięte.

Wszystkie elementy powinny być dobrze zabezpieczone (zablokowane).

Nośność maksymalna to 120 kg.



## Ochrona środowiska naturalnego

Po upływie okresu przydatności do użycia nie wolno wyrzucać produktu do odpadów domowych. Aby dokonać właściwej utylizacji produktu, należy oddać go do wyznaczonego miejsca zbiórki, gdzie zostanie przyjęty nieodpłatnie. Dokonując prawidłowej utylizacji pomagasz zachować cenne zasoby przyrodnicze i wspomagasz prewencję przeciw potencjalnemu negatywnemu wpływowi na środowisko naturalne i ludzkie zdrowie, na co mogłaby mieć wpływ nieprawidłowa utylizacja odpadów. Dalszych szczegółów wymagaj od lokalnego urzędu lub w najbliższym miejscu zbiórki odpadów. W przypadku nieprawidłowej likwidacji tego rodzaju odpadów może zostać nałożona kara zgodnie z przepisami krajowymi.

## Serwis

Jeżeli po zakupieniu produktu stwierdzisz, że jest on uszkodzony, skontaktuj się ze sprzedawcą. Używając produktu należy przestrzegać zasad zawartych w niniejszej instrukcji obsługi. Reklamacja nie będzie uznana, jeżeli wprowadzono zmiany w produkcie lub nie stosowano się do wskazówek zawartych w instrukcji obsługi.

## Gwarancja nie obejmuje:

- naturalnego zużycia elementów pracujących produktu w trakcie jego normalnego użytkowania,
- czynności serwisowych związanych ze standardową konserwacją produktu (np. czyszczenie, wymiana elementów zużywających się podczas normalnego użytkowania itd.),
- usterek spowodowanych wpływem warunków zewnętrznych (np. warunki atmosferyczne, zapylenie, nieodpowiednie użytkowanie itp.),
- uszkodzeń mechanicznych powstałych w związku z upadkiem produktu, uderzenia nim itp.,
- szkód powstałych w wyniku nieodpowiedniego obchodzenia się z produktem.

Za uszkodzenia mechaniczne reklamowanego produktu powstałe w wyniku nieprawidłowo zabezpieczenia transportowanego przedmiotu odpowiada jego właściciel.

Producent zastrzega sobie prawo do wprowadzania ewentualnych zmian w instrukcji obsługi i nie odpowiada za błędy powstałe w druku.

Ilustracje i opisy mogą odbiegać od rzeczywistości w zależności od modelu produktu.