

## INSTRUKCJA OBSŁUGI

Szanowny kliencie, dziękujemy za okazanie zaufania i wybór tego produktu. Wierzymy, że będą Państwo z niego w pełni zadowoleni. W instrukcji obsługi opisano zasady efektywnego użytkowania produktu. Instrukcję należy zachować, aby móc z niej skorzystać w dowolnym momencie. Przeczytaj uważnie instrukcję obsługi przed rozpoczęciem montażu wózka.









### Przeznaczenie i sposób użycia

Wózek można łatwo i szybko zmontować bądź rozmontować, dlatego idealnie nadaje się do wykorzystania sezonowego, jak i całorocznego. Produkt jest przeznaczony do przewożenia i składowania (przechowywania) drewna kominkowego. Nie nadaje się do celów komercyjnych, jest przeznaczony do użytku domowego.

### Dane techniczne:

- metalowa konstrukcja z ocynkiem
- maks. obciążenie: 60 kg

### Wykaz elementów:

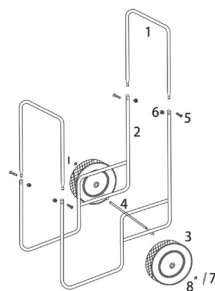
1		×2	5		×4
2		×2	6		×4
3		×2	7		×2
4		×1	8		×2

### Montaż

Konstrukcję należy zmontować tak, jak to pokazano na rysunku.

Wskazówka:

Montaż należy wykonać z wykorzystaniem wyłącznie oryginalnych elementów.



### Ochrona środowiska

Po upływie okresu przydatności do użycia nie wolno wyrzucać produktu do odpadów domowych. Aby dokonać właściwej utylizacji produktu, należy oddać go do wyznaczonego miejsca zbiórki, gdzie zostanie przyjęty nieodpłatnie.

Dokonując prawidłowej utylizacji pomagasz zachować cenne zasoby przyrodnicze i wspomagasz prewencję przeciw potencjalnemu negatywnemu wpływowi na środowisko naturalne i ludzkie zdrowie, na co mogłaby mieć wpływ nieprawidłowa utylizacja odpadów. Dalszych szczegółów wymagaj od lokalnego urzędu lub w najbliższym miejscu zbiórki odpadów. W przypadku nieprawidłowej likwidacji tego rodzaju odpadów może zostać nałożona kara zgodnie z przepisami krajowymi.

### Serwis

Jeżeli po zakupieniu produktu stwierdzisz, że jest on uszkodzony, skontaktuj się ze sprzedawcą. Używając produktu należy przestrzegać zasad zawartych w niniejszej instrukcji obsługi. Reklamacja nie będzie uznana, jeżeli wprowadzono zmiany w produkcie lub nie stosowano się do wskazówek zawartych w instrukcji obsługi.

## **Gwarancja nie obejmuje:**

- naturalnego zużycia elementów pracujących produktu w trakcie jego normalnego użytkowania,
  - czynności serwisowych związanych ze standardową konserwacją produktu (np. czyszczenie, wymiana elementów zużywających się podczas normalnego użytkowania itd.),
  - usterek spowodowanych wpływem warunków zewnętrznych (np. warunki atmosferyczne, zapylenie, nieodpowiednie użytkowanie itp.),
  - uszkodzeń mechanicznych powstałych w związku z upadkiem produktu, uderzenia nim itp.,
  - szkód powstałych w wyniku nieodpowiedniego obchodzenia się z produktem.
- Za uszkodzenia mechaniczne reklamowanego produktu powstałe w wyniku nieprawidłowego zabezpieczenia transportowanego przedmiotu odpowiada jego właściciel. Producent zastrzega sobie prawo do wprowadzania ewentualnych zmian w instrukcji obsługi i nie odpowiada za błędy powstałe w druku. Ilustracje i opisy mogą odbiegać od rzeczywistości w zależności od modelu produktu.