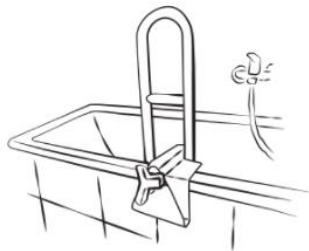


**INSTRUKCJA UŻYTKOWANIA
UCHWYT ŁAZIENKOWY NA WANNĘ DENNIS 900**

Nr katalogowy:	RF-900
Max. bezpieczne obciążenie:	180 kg
Waga:	2,82 kg
Całkowita wysokość:	48,5 cm
Regulacja szerokości:	8,2 ~ 17,2 cm

**UWAGA!**

Przed rozpoczęciem korzystania z uchwytu należy uważnie zapoznać się z poniższymi instrukcjami.

**PRZEZNACZENIE**

Uchwyt pomaga w utrzymaniu równowagi oraz przemieszczaniu się osobom z ograniczoną sprawnością ruchową, zwiększa bezpieczeństwo osób korzystających z urządzeń sanitarnych, nadaje się do zamontowania w łazience na wannę bez użycia narzędzi. Uchwyt przeznaczony jest do użytkowania w mieszkaniach, domach opieki, placówkach zajmowanych przez osoby niepełnosprawne.

ZASADY BEZPIECZEŃSTWA

1. Po zamontowaniu uchwytu upewnić, że jest dobrze przymocowany do podłoża i nie grozi odpadnięciem. Zbyt słabe zamocowanie grozi upadkiem i urazem użytkownika.
2. Należy zwracać szczególną uwagę na mocne i pewne złapanie uchwytu (szczególnie, jeśli jest on mokry), przed pełnym oparciem ciężaru ciała na uchwycie. Zbyt słabe złapanie uchwytu może doprowadzić do przewrócenia się użytkownika i urazu.
3. Każdy poważny incydent związany z wyrobem należy zgłosić producentowi i właściwemu organowi państwa członkowskiego, w którym użytkownik lub pacjent mają miejsce zamieszkania.
4. Nie przekraczać maksymalnego dopuszczalnego obciążenia uchwytu.
5. Korzystać wyłącznie z oryginalnych akcesoriów. Używanie nieoryginalnych części może spowodować nieodpowiednie przystosowanie uchwytu w wyniku czego powstaje ryzyko upadku.
6. Nie przechować uchwytu w temperaturze poniżej 0°C.

**UWAGA!**

Nieprzebrnięcie powyższych zasad bezpieczeństwa może doprowadzić do poważnych wypadków.

**UWAGA!**

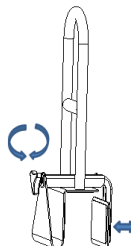
Skonsultuj się ze swoim lekarzem lub rehabilitantem w celu ustalenia odpowiedniego sposobu korzystania z uchwytu, zgodnie z Twoimi możliwościami funkcjonalnymi i czynnościami dnia codziennego.

MONTAŻ

1. Obróć trójkątne pokrętkę, aby wyregulować zacisk płyty wspornika.
2. Przed użyciem upewnij się, że poręcz wanny jest prawidłowo i solidnie zamontowana w wannie.

SPOSÓB UŻYTKOWANIA

1. Złapać mocno ręką za uchwyt. Upewnić się, że ręka nie ślizga się na uchwycie, szczególnie jeżeli uchwyt jest wilgotny.
2. Podciągnąć się na uchwycie i wykonać zamierzoną czynność, np. wstać.
3. Przed puszczeniem uchwytu upewnić się, że możliwe będzie bezpieczne utrzymanie przyjętej pozycji bez podparcia uchwyciem.



CZYSZCZENIE I KONSERWACJA

- W trakcie użytkowania uchwytu należy cyklicznie sprawdzać czy kolki mocujące nie zostały obluźnione. W przypadku stwierdzenia jakichkolwiek luzów należy sprawdzić ich przyczynę i dokręcić wkręty lub wymienić na nowe wraz z korpusami łącznikowymi.
- Zaleca się regularne czyszczenie podpórki miękką szmatką i wodą z mydłem. Podpórkę po wyczyszczeniu należy osuszyć miękką szmatką.



UWAGA!

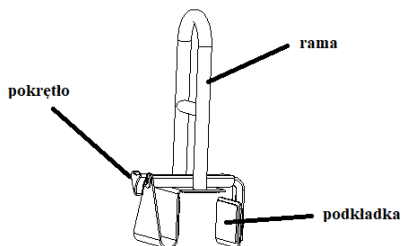
Do czyszczenia uchwytu nie wolno używać rozpuszczalników, wybielaczy czy środków ściernych.



UWAGA!

Regularnie sprawdzaj mocowanie uchwytu, aby upewnić się, że jest bezpieczny.

ELEMENTY UCHWYTU



LISTA UŻYTYCH MATERIAŁÓW

Rama	żelazo
Pokrętko	PP (polipropylen) + stal nierdzewna
Podkładka	Guma bez lateksu

WYJAŚNIENIE SYMBOLI

	Wytwórca
	Oznakowanie CE
	Numer referencyjny
	Data produkcji
	Zajrzyj do instrukcji używania
	Ostrzeżenie
	Numer serii
	Góra, nie przewracać
	Przechowywać w suchym miejscu



Delikatne, obchodzić się ostrożnie



REHA FUND Sp. z o.o.

ul. Staniewicka 14, 03-310 Warszawa, Polska
tel.: +48 22 594 03 00, fax.: +48 22 594 03 07
e-mail: info@rehafund.pl www.rehafund.pl

Ver. 1.2

Wydano: 02/2021



NOTATKI

**KARTA GWARANCYJNA
UCHWYT ŁAZIENKOWY NA WANĘ DENNIS 900**

Model:	Numer seryjny:	Data sprzedaży:	Podpis i pieczęć sprzedawcy:

WARUNKI GWARANCJI

1. Producent zapewnia klienta, że przedmiot sprzedaży, na który jest wydana niniejsza karta gwarancyjna jest fabrycznie nowy oraz wysokiej jakości.
2. Uchwyt jest objęty 24 miesięcznym okresem gwarancji od daty sprzedaży w karcie gwarancyjnej.
3. Podstawą do rozpatrzenia reklamacji gwarancyjnej jest dostarczenie poprawnie wypełnionej karty gwarancyjnej wraz z dołączonym dowodem zakupu.
4. Ewentualne wady sprzętu zostaną usunięte przez firmę REHA FUND Sp. z o.o. lub autoryzowanych serwisantów pod warunkiem, że uchwyt był wykorzystywany zgodnie z przeznaczeniem i zaleceniami w instrukcji użytkowania.
5. Naprawa zostanie wykonana w możliwie najkrótszym terminie, nie przekraczającym 14 dni, od daty przyjęcia sprzętu do punktu serwisowego.
6. Gwarancją nie są objęte:
 - czynności związane z konserwacją, czyszczeniem i regulacją uchwytu opisane w instrukcji użytkowania;
 - części ulegające zużyciu podczas normalnego użytkowania;
 - mechaniczne i termiczne uszkodzenia uchwytu, np. wygięcia, zarysowania, połamania itp.;
 - uszkodzenia powstałe wskutek używania sprzętu niezgodnie z instrukcją obsługi, zaniedbania, dokonania samodzielnych napraw, przeróbek lub zmian konstrukcyjnych.
7. Przed oddaniem sprzętu do autoryzowanych serwisantów należy go wyczyścić zgodnie z instrukcją użytkowania, tak aby nadawał się do wykonania przeglądu serwisowego.
8. Naprawy i wymiany części zamiennych powinny być wykonane przez autoryzowanych serwisantów firmy Reha Fund Sp. z o.o.
9. W przypadku nieuzasadnionego zgłoszenia reklamacyjnego klient będzie obciążony kosztami przesyłki.
10. Zasięg terytorialny ochrony gwarancyjnej obejmuje terytorium Rzeczypospolitej Polskiej.
11. Gwarancja na sprzedany towar nie wyłącza, nie ogranicza ani nie zawiesza uprawnień klienta wynikających z niezgodności towaru z umową.

WYKAZ NAPRAW SERWISOWYCH *(wypełnia serwis)*

Lp.	Data zgłoszenia	Nr zlecenia	Opis wady/ Zakres naprawy	Data wykonania naprawy	Pieczęć i podpis serwisu
1.					
2.					