

**INSTRUKCJA UŻYTKOWANIA
ROTOR SKŁADANY 903**

Nr katalogowy:	RF-903
Waga:	2,1 kg
Szerokość:	42 cm
Wysokość:	30 cm
Długość:	23 cm
Max. waga użytkownika:	100 kg



UWAGA! Przed rozpoczęciem korzystania z rotora należy uważnie zapoznać się z poniższymi instrukcjami.

PRZEZNACZENIE

Rotor przeznaczony jest do ćwiczeń czynnych (oporowych) kończyn dolnych i górnych przy schorzeniach urazowo ortopedycznych oraz reumatycznych. Ma zastosowanie na oddziałach rehabilitacji, w domach pomocy społecznej oraz do ćwiczeń w domu. Rotor jest przeznaczony do bezpiecznego wzmacniania mięśni, ćwiczeń kondycyjnych mięśni, stymulacji układu krążenia.

ZASADY BEZPIECZEŃSTWA

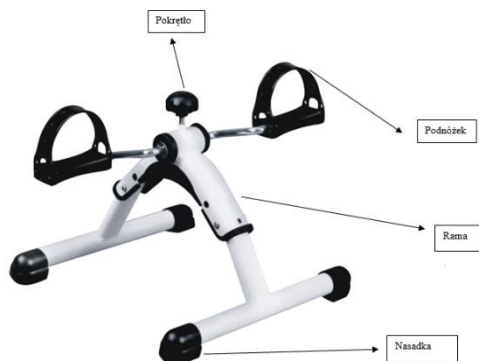
Dla zachowania bezpieczeństwa należy przestrzegać poniższych zaleceń:

1. Należy dopilnować, aby przed rozpoczęciem rotor stał na stabilnej płaskiej powierzchni. W razie potrzeby użyj maty antypoślizgowej.
2. Przy ćwiczeniach czynnych kończyn dolnych rotor należy ustawić bezpośrednio na podłodze.
3. Ćwiczenia należy przeprowadzać w pozycji siedzącej. Zamontowane nasadki przeciwpoślizgowe zabezpieczają rotor przed przesuwaniem się.
4. Nie pozwól dzieciom na zbliżanie się do rotora w czasie ćwiczeń. Nie pozwól im wspinać się na urządzenie.
5. W czasie ćwiczeń upewnij się, że wokół przyrządu znajduje się 1 m wolnej przestrzeni.
6. W czasie ćwiczeń noś wygodną odzież.
7. Ćwicz we wlanym tempie, nie wykonuj nadmiernej liczby ćwiczeń.
8. Nigdy nie stawaj na pedałach i nie ćwicz w pozycji stojącej.
9. Metal wokół korby i korba mogą się nagrząć w czasie ćwiczeń.
10. Przerwij ćwiczenia, jeśli czujesz zawroty głowy lub źle się czujesz.
11. Jeśli używasz rotora do ćwiczeń kończyn górnych, upewnij się, że stoi na stole na płaskiej i stabilnej powierzchni.
12. Unikaj luźnej części garderoby, które mogą zaplatać się w wystające części przyrządu w czasie ćwiczeń.
13. Nie używaj rotora z nieokreślonymi częściami. Przed każdym użyciem sprawdzaj czy pedały są prawidłowo zamocowane.




UWAGA! Przed rozpoczęciem ćwiczeń skonsultuj się z lekarzem lub fizjoterapeutą.

CZĘŚCI ROTORA



SPOSÓB UŻYCIA

1. Rozłóż ramę rotora jak na rysunku nr 1.
2. Dostosuj obciążenie za pomocą pokrętła (rys. 2).



CZYSZCZENIE I KONSERWACJA

1. Zaleca się regularną kontrolę rotora pod kątem wszelkich uszkodzeń czy widocznych oznak zużycia.
2. Zaleca się regularne czyszczenie rotora miękką szmatką i wodą z mydłem. Rotor po wyczyszczeniu należy osuszyć miękką szmatką.



UWAGA! Do czyszczenia rotora nie wolno używać rozpuszczalników, wybielaczy czy środków ściernych.













UWAGA! Raz na miesiąc zaleca się wkrzepić kilka kropel oleju przekładniowego do otworu pod pokrętło regulacji oporu.

LISTA UŻYTYCH MATERIAŁÓW

Rama	Stal
Podnóżki	PVC+ABS
Nasadki	Guma
Pokrętko	Stal + PVC

WYJAŚNIENIE SYMBOLI

	Wytwórca
	Oznakowanie CE
	Numer referencyjny
	Data produkcji
	Zajrzyj do instrukcji używania
	Ostrzeżenie
	Numer serii
	Góra, nie przewracać
	Przechowywać w suchym miejscu
	Delikatne, obchodzić się ostrożnie



REHA FUND Sp. z o.o.

ul. Staniewicka 14, 03-310 Warszawa, Polska

tel.: +48 22 594 03 00, fax.: +48 22 594 03 07

e-mail: info@rehafund.pl www.rehafund.pl



Wer. 1.1

Wydano: 09/2020

NOTATKI

**KARTA GWARANCYJNA
ROTOR SKŁADANY 903**

Model:	Numer seryjny:	Data sprzedaży:	Podpis i pieczętka sprzedawcy:

WARUNKI GWARANCJI

1. Producent zapewnia klienta, że przedmiot sprzedaży, na który jest wydana niniejsza karta gwarancyjna jest fabrycznie nowy oraz wysokiej jakości.
2. Rotor jest objęty 24 miesięcznym okresem gwarancji od daty sprzedaży w karcie gwarancyjnej.
3. Podstawą do rozpatrzenia reklamacji gwarancyjnej jest dostarczenie poprawnie wypełnionej karty gwarancyjnej wraz z dołączonym dowodem zakupu.
4. Ewentualne wady sprzętu zostaną usunięte przez firmę REHA FUND Sp. z o.o. lub autoryzowanych serwisantów pod warunkiem, że rotor był wykorzystywany zgodnie z przeznaczeniem i zaleceniami w instrukcji użytkowania.
5. Naprawa zostanie wykonana w możliwie najkrótszym terminie, nie przekraczającym 14 dni, od daty przyjęcia sprzętu do punktu serwisowego.
6. Gwarancją nie są objęte:
 - czynności związane z konserwacją, czyszczeniem i regulacją rotora opisane w instrukcji użytkowania;
 - części ulegające zużyciu podczas normalnego użytkowania;
 - mechaniczne i termiczne uszkodzenia rotora np. wygięcia, zarysowania, połamania itp.;
 - uszkodzenia powstałe wskutek używania sprzętu niezgodnie z instrukcją obsługi, zaniedbania, dokonania samodzielnych napraw, przeróbek lub zmian konstrukcyjnych.
7. Przed oddaniem sprzętu do autoryzowanych serwisantów należy go wyczyścić zgodnie z instrukcją użytkowania, tak aby nadawał się do wykonania przeglądu serwisowego.
8. Naprawy i wymiany części zamiennych powinny być wykonane przez autoryzowanych serwisantów firmy Reha Fund Sp. z o.o.
9. W przypadku nieuzasadnionego zgłoszenia reklamacyjnego klient będzie obciążony kosztami przesyłki.
10. Zasięg terytorialny ochrony gwarancyjnej obejmuje terytorium Rzeczypospolitej Polskiej.
11. Gwarancja na sprzedany towar nie wyłącza, nie ogranicza ani nie zawiesza uprawnień klienta wynikających z niezgodności towaru z umową.

WYKAZ NAPRAW SERWISOWYCH *(wypełnia serwis)*

Lp.	Data zgłoszenia	Nr zlecenia	Opis wady/ Zakres naprawy	Data wykonania naprawy	Pieczęć i podpis serwisu
1.					
2.					